



**MYCIE  
DEZYNFEKCJA  
EKSPLOATACJA**

Odciągacze ręczne:

**LACTASET  
MINI LACTASET**



## MYCIE I DEZYNFEKCJA

### PRZED PIERWSZYM UŻYCIEM I POTEM RAZ DZIENNIE

Po rozłożeniu na części odciągacza (dotyczy to szczególnie części mających kontakt z mlekiem) optucz je dokładnie i włóż do naczynia wypełnionego zimną wodą. Najlepiej jest zastosować wodę destylowaną, ale jeżeli używasz wody z kranu, do wygotowywania można dodać kilka kropel octu lub odrobinę kwasu cytrynowego.

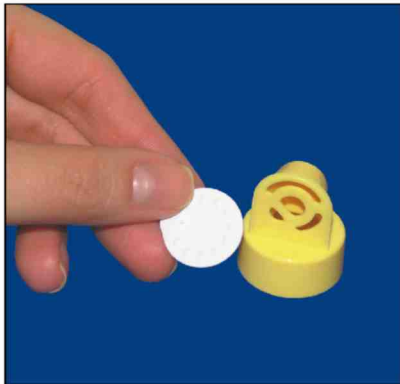
Następnie zagotuj wodę i utrzymuj wrzenie przez 3 minuty. Po wylaniu wody gorące części rozłóż na czystym ręczniku do ich całkowitego wyschnięcia.

Wszystkie części odciągacza mogą być również myte w zmywarce do naczyń, jej standardowym programem.

W szpitalu – elementy mogą być autoklawowane.

### PO KAŻDYM UŻYCIU

Wszystkie plastikowe części odciągacza należy rozmontować, a następnie umyć wodą z dodatkiem mydła dla dzieci lub płynu do mycia naczyń, a następnie kilkakrotnie, dokładnie wypłukać w czystej wodzie. Po płukaniu elementy należy ułożyć na suchym ręczniku aż do wyschnięcia.



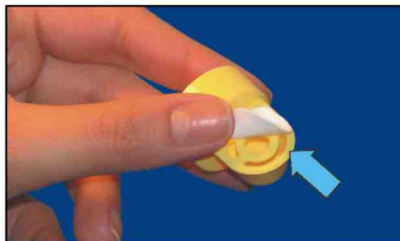
Szczególną uwagę zwróć na dokładne oddzielenie od siebie i umycie membranki i zaworka. Jeżeli części te nie zostaną dobrze odtuszczone za pomocą detergentu, pozostający tłuszcz stanie się pożywką dla bakterii, a powiększająca się z dnia na dzień warstwa brudu spowoduje mniejszą efektywność odciągacza, a nawet całkowicie uniemożliwi korzystanie z niego lub go uszkodzi.

### UWAGA

Nie wolno dezynfekować odciągaczy pokarmowych w kuchence mikrofalowej, gdyż może to doprowadzić do ich zniszczenia.

## NA CO ZWRÓCIĆ SZCZEGÓLNA UWAGĘ

**Podczas montażu ODCIĄGACZA MEDELA należy zwrócić uwagę czy:**




Krawędzie zaworka nie są wyszczerbione.

Powierzchnia zaworka nie jest brudna lub pokryta kamieniem.

Obydwa opisane powyżej przypadki skutkować mogą mniejszym lub większym obniżeniem siły ssania odciągacza.

W przypadku wykrycia trwałych uszkodzeń zaworka czy membranki należy wymienić je na nowe.

### UWAGI EKSPLOATACYJNE



Odciągacz ręczny (Lactaset / MINI Lactaset) jest zalecany do rozwiązywania problemów laktacyjnych wymagających odciągania pokarmu kilka razy w tygodniu.

To najprostszy, profesjonalny, ręczny odciągacz z płynną regulacją siły ssania i możliwością dalszej rozbudowy do wersji MINI ELECTRIC lub podłączenia do modułu napędowego LACTINA.


Do rozwiązywania problemów laktacyjnych wymagających regularnego odciągania pokarmu (kilkukrotnie w ciągu doby) zalecane są laktatory elektryczne.



Aby okresowo ułatwić sobie odciąganie pokarmu możesz wypożyczyć z wypożyczalni moduł napędowy LACTINA. Jeśli posiadasz LACTASET nie potrzebujesz nic dodatkowego, jeżeli zaś zakupiłeś MINI LACTASET to aby zamontować go na module napędowym musisz dokupić „rurkę łączącą” i wypożyczyć moduł razem z „uchwytem tłoka.”

Aby rozbudować LACTASET lub MINI LACTASET do wersji odciągacza bateryjno sieciowego MINI ELECTRIC należy dokupić „zestaw uzupełniający” (silniczek napędowy i zasilacz).

MINI ELECTRIC zapewnia komfort i wygodę oraz umożliwi efektywne odciąganie pokarmu nawet w przypadku separacji matki od dziecka.



We wszystkich sprawach związanych z eksploatacją odciągaczy Medela prosimy dzwonić do serwisu INTERTOM:

**TEL: 22/ 865-82-25**

Dane dotyczące sieci naszych dystrybutorów znajdziesz na  
[www.intertom.com.pl](http://www.intertom.com.pl)